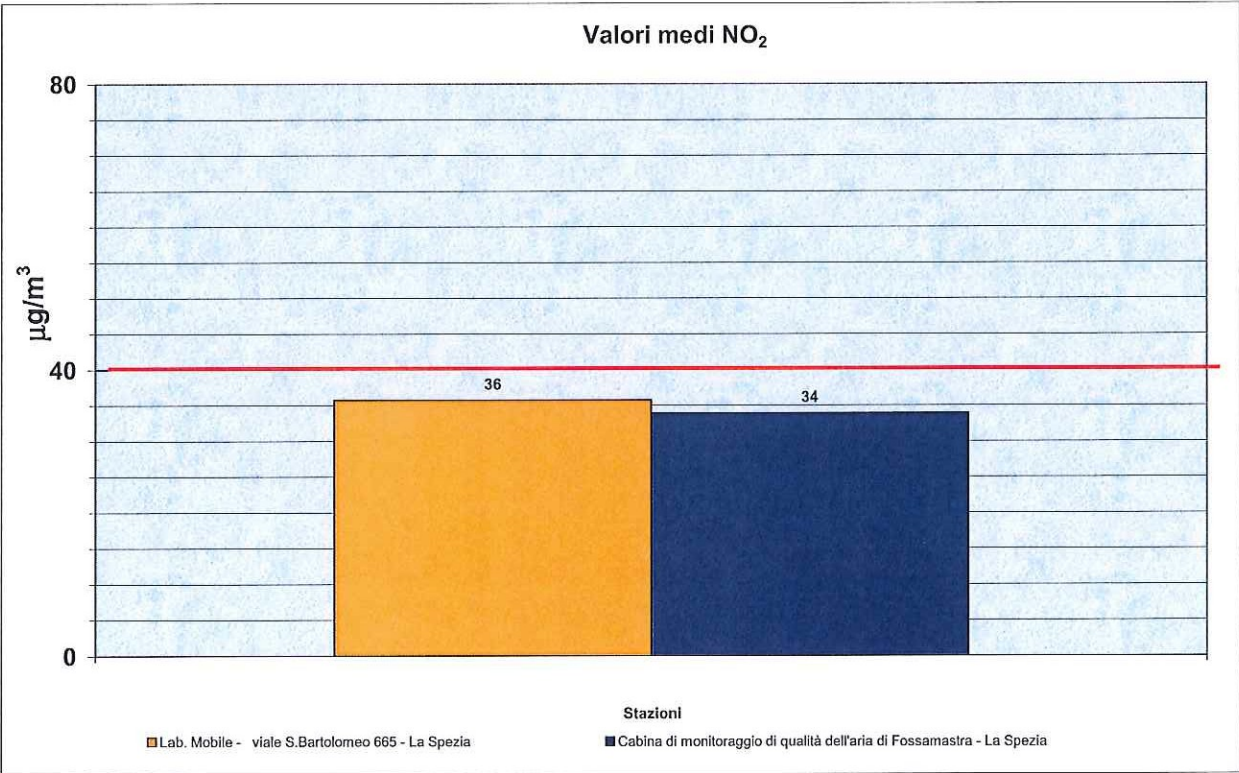
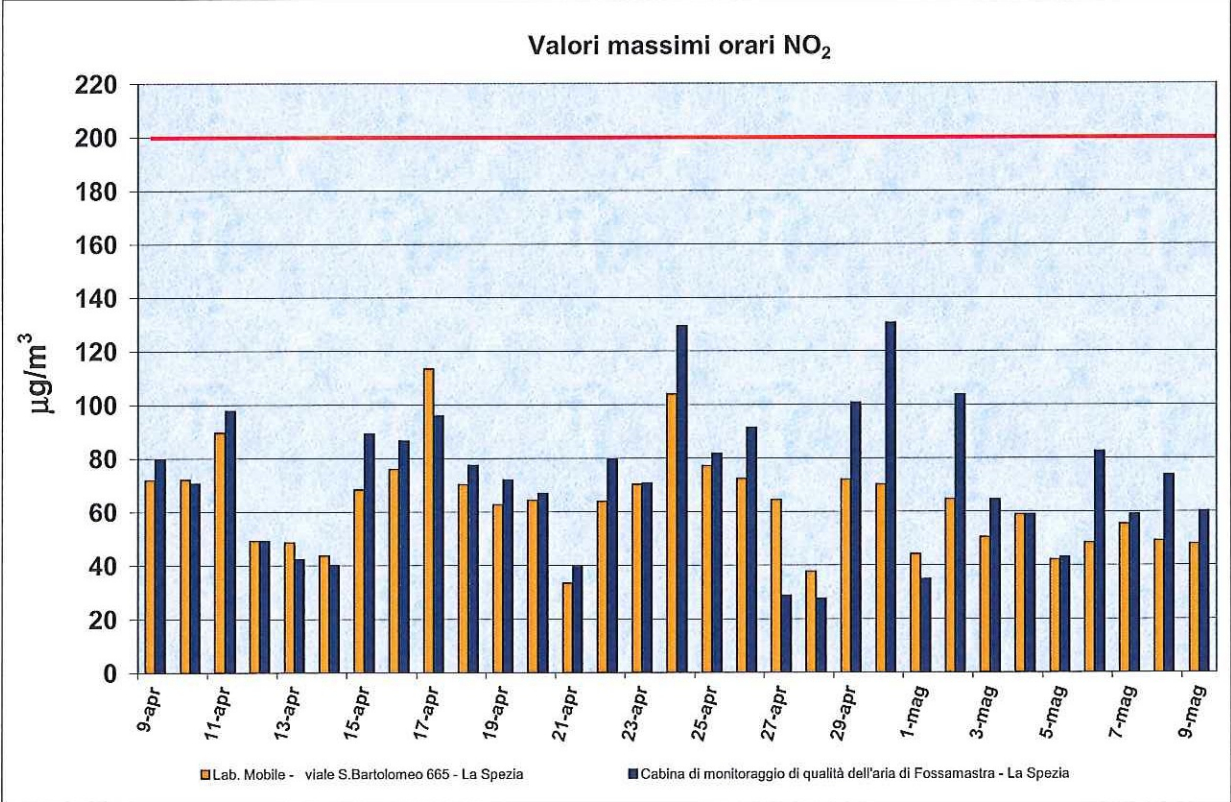


NO₂: Valori limite da rispettarsi ai sensi del D.Lgs. 155/2010

- 1) Valore limite orario: 200 $\mu\text{g}/\text{m}^3$ da non superarsi più di 18 volte per anno civile
 2) Valore limite medio annuale : 40 $\mu\text{g}/\text{m}^3$

Confronto dati rilevati dal laboratorio mobile e da altra postazione della rete di monitoraggio

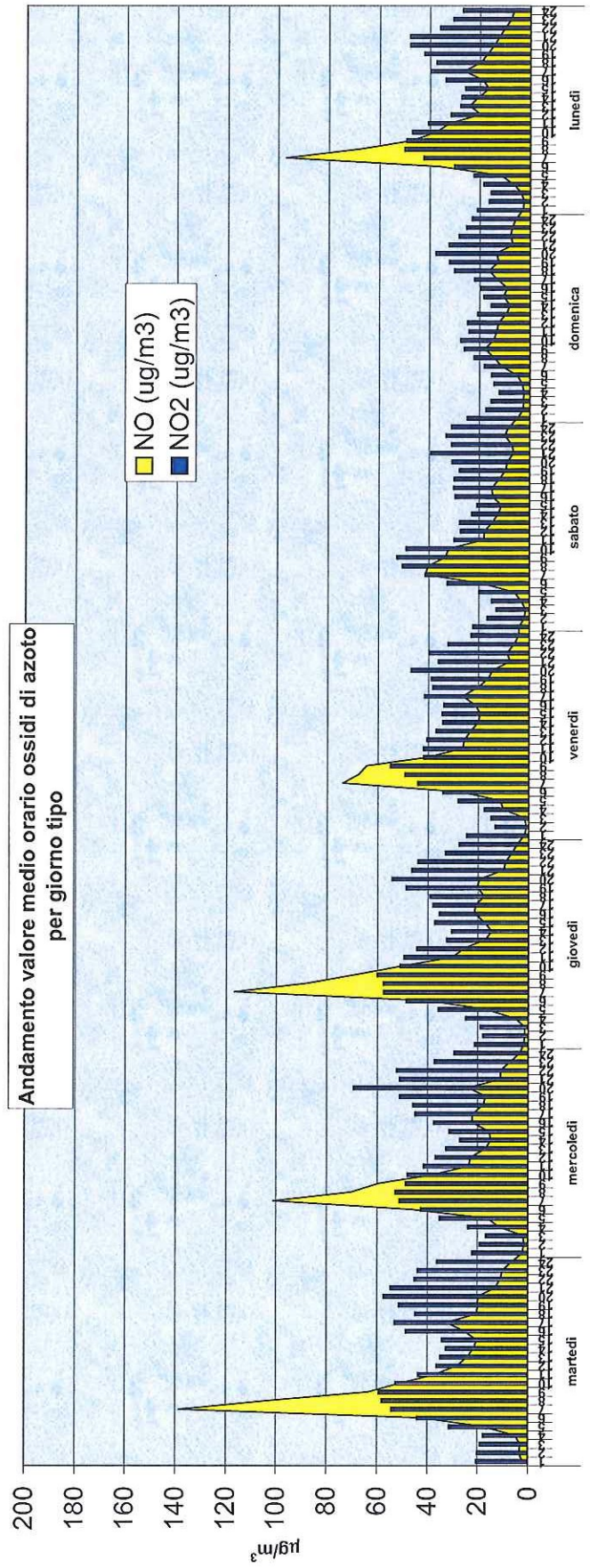
Stazione	N. dati validi	N.sup. valore limite orario	Valor medio valori orari [$\mu\text{g}/\text{m}^3$]	note
Lab. Mobile - viale S.Bartolomeo 665 - La Spezia	89%	0	36	
Cabina di monitoraggio di qualità dell'aria di Fossamastra - La Spezia	98%	0	34	





Agenzia Regionale per la Protezione dell'Ambiente Ligure
Dip. Prov. le Spezia U.O. Servizi Territoriali
Settore - Agenti Fisi-Inquinamento Atmosferico

Campagna per Autorità Portuale della Spezia - viale S.Bartolomeo 665
(periodo 09 aprile ÷ 09 maggio 2013)



**RETE DI RILEVAMENTO DELLA QUALITA' DELL'ARIA**

Postazione: La Spezia - via S.Bartolomeo 665
Parametro: PM 10
Periodo: 06/04/13 ÷ 09/05/13

data	PM10 $\mu\text{g}/\text{m}^3$	pioggia mm
sabato 6 aprile 2013	22	0,2
domenica 7 aprile 2013	19	0,0
lunedì 8 aprile 2013	15	26,0
martedì 9 aprile 2013	21	0,4
mercoledì 10 aprile 2013	33	0,0
giovedì 11 aprile 2013	35	0,3
venerdì 12 aprile 2013	30	0,6
sabato 13 aprile 2013	32	0,0
domenica 14 aprile 2013	20	0,0
lunedì 15 aprile 2013	27	0,0
martedì 16 aprile 2013	28	0,0
mercoledì 17 aprile 2013	35	0,0
giovedì 18 aprile 2013	33	0,0
venerdì 19 aprile 2013	28	0,0
sabato 20 aprile 2013	23	9,1
domenica 21 aprile 2013	22	0,0
lunedì 22 aprile 2013	17	5,0
martedì 23 aprile 2013	22	0,0
mercoledì 24 aprile 2013	-	0,0
giovedì 25 aprile 2013	-	0,0
venerdì 26 aprile 2013	-	0,2
sabato 27 aprile 2013	-	20,8
domenica 28 aprile 2013	-	0,0
lunedì 29 aprile 2013	-	9,3
martedì 30 aprile 2013	44	0,8
mercoledì 1 maggio 2013	47	0,0
giovedì 2 maggio 2013	54	0,0
venerdì 3 maggio 2013	44	0,0
sabato 4 maggio 2013	27	0,0
domenica 5 maggio 2013	18	23,8
lunedì 6 maggio 2013	26	0,0
martedì 7 maggio 2013	31	0,0
mercoledì 8 maggio 2013	29	0,0
giovedì 9 maggio 2013	28	0,0

Media	29 $\mu\text{g}/\text{m}^3$
Massimo	54 $\mu\text{g}/\text{m}^3$
Superi (> 50 $\mu\text{g}/\text{Nm}^3$)	1
gg funzionamento	28 (82%)

I tecnici

R. Cresta / V.Stabielli

Il Responsabile U.O Territorio: dott.ssa. F.Colonna

Il Responsabile Settore Agenti Fisici-Inquinamento Atmosferico: dott.G.C. Leveratto

Dipartimento Provinciale della Spezia

Via Fontevivo, 21 L - 19125 La Spezia
Tel. +39 0187 2814 207 - fax. +39 0187 2814 241/230
C.F. e P.IVA 01305930107

PM 10: Valori limite da rispettarsi ai sensi del D.Lgs. 155/2010

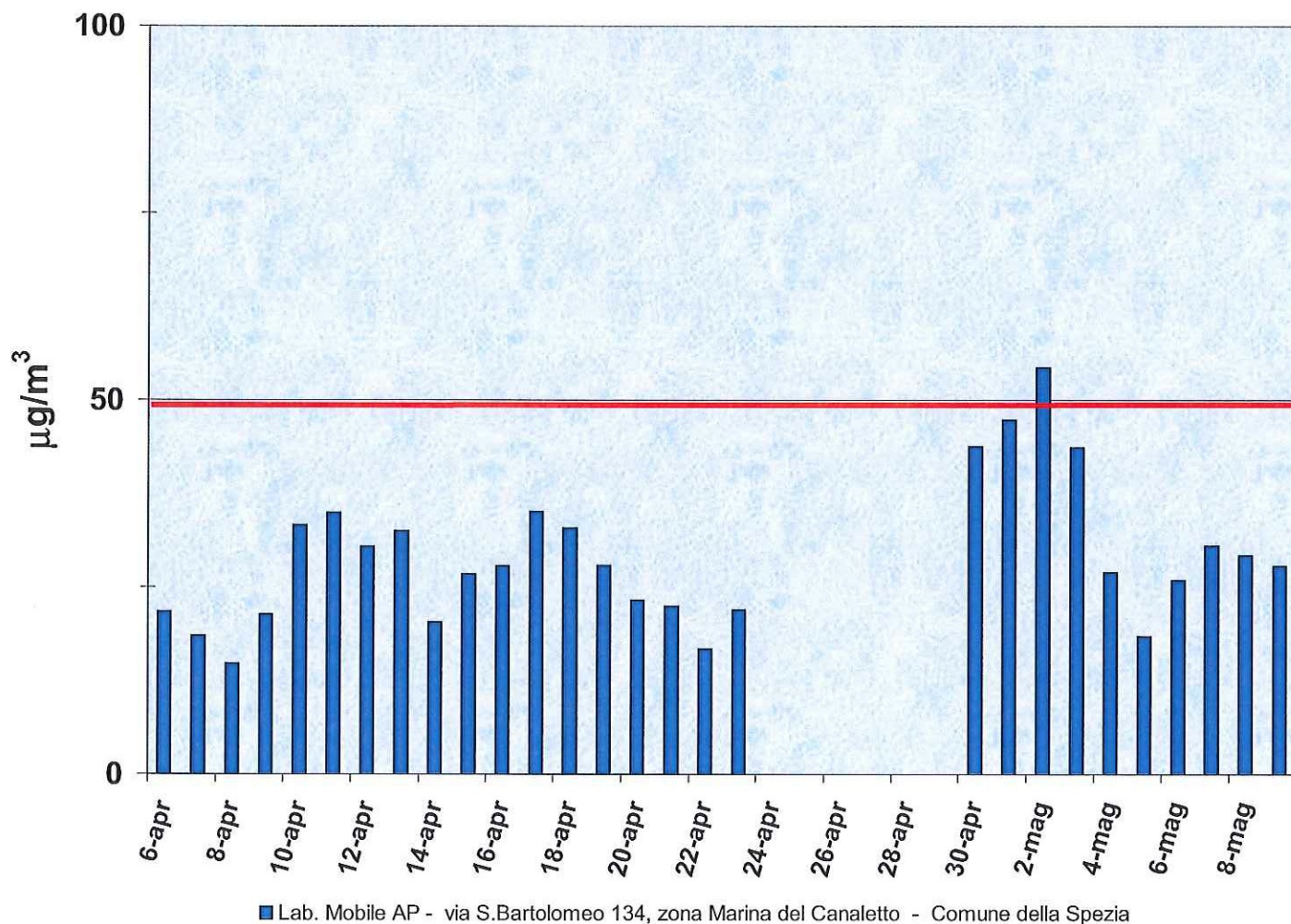
1) Valore limite giornaliero: $50 \mu\text{g}/\text{m}^3$ da non superarsi più di 35 volte per anno civile

2) Valore limite medio annuale : $40 \mu\text{g}/\text{m}^3$

Sintesi campagna La Spezia - via S.Bartolomeo 665

Stazione	N.sup. valore limite giornaliero campagna	Valor medio campagna [$\mu\text{g}/\text{m}^3$]	% dati validi
Lab. Mobile AP - via S.Bartolomeo 134, zona Marina del Canaletto - Comune della Spezia	1	29	82%

Valori Giornalieri PM10





Agenzia Regionale per la Protezione dell'Ambiente Ligure
 Dip. Prov.le La Spezia U.O. Servizi Territoriali
 Settore - Agenti Fisici-Inquinamento Atmosferico

PM 10: Valori limite da rispettarsi ai sensi del D.Lgs. 155/2010

1) Valore limite giornaliero: 50 µg/m³ da non superarsi più di 35 volte per anno civile

2) Valore limite medio annuale: 40 µg/m³

Confronto tra la postazione fissa di via Fossamastra e campagna di via S.Bartolomeo 665 (06/04/13 ÷ 09/05/13)

Stazione	N.sup. valore limite giornaliero nel periodo	Valor medio periodo [µg/m ³]	% dati validi
Cabina monitoraggio qualità dell'aria - Fossamastra	0	29	100%
Lab. mobile AP - via S.Bartolomeo 665, zona Marina del Canaletto - Comune della Spezia	1	29	82%

